

SILVELOX

OPEN YOUR SPACE

HISTORICO

PORTA AD ANTE HISTORICO

IL VALORE DI UNA PORTA D'EPOCA CON I PLUS DELLE MODERNE TECNOLOGIE

Silvelox realizza porte ad ante modello HISTORICO su misura nel pieno rispetto architettonico del luogo e degli stili personali.

Disponibile anche ad anta singola, porte ad arco, sopra luce e sopra lzi e specchiatura nell'anta

Da decenni i prodotti Silvelox sono riconosciuti dalla Soprintendenza delle Belle Arti per gli immobili di interesse e dall'Associazione Italiana Dimore Storiche. I portoni HISTORICO di Silvelox nascono dalla capacità di unire il know-how acquisito in oltre 60 anni di esperienza nella produzione di porte in legno a soluzioni tecnologicamente all'avanguardia, qualificandosi così come complemento ideale per la ristrutturazione totale delle facciate dei palazzi nei centri storici.



HISTORICO FRONT DOOR

THE VALUE OF AN OLD DOOR WITH THE ADVANTAGES OF MODERN TECHNOLOGIES

Silvelox realizes front doors HISTORICO on size, in full respect of the local architecture and of the personal styles.

This model is available even on 1 leaf doors, arched doors, with glazed or wooden transom and with built-in windows.

Since many decades Silvelox products have been recognized by the Superintendence of Fine Arts and by the Italian Association of Historic Houses. Silvelox HISTORICO front door was born from the capacity to combine the know-how acquired in over 60 years of wood manufacturing with the most innovative technological solutions, this way HISTORICO front door qualified as the ideal element for the renewal of the façade of many buildings located in the historic center of the city.



Silvelox realizza portoni HISTORICO in grado di riprodurre l'estetica del vecchio portale o su specifico progetto proposto dall'architetto. Ogni fase, dalla progettazione alla realizzazione, è seguita da un team di tecnici esperti che, dal disegno alla selezione dei materiali, dalla valutazione delle essenze legnose fino alla posa in opera, seguono scrupolosamente la sua realizzazione.

Silvelox realizes HISTORICO front doors by reproducing the same aesthetic as the previous gate or a specific project proposed by the architect. Each phase, from the early project to the final realization, is supervised by a team of experts that, from the drawing till the selection of the materials, from the evaluation of the wooden essences proposed till the installation of the door, supervise its realization.



PORTONI AD ANTE DI PREGIO E TECNOLOGIA MODERNA

HISTORICAL DOORS PROVIDED WITH MODERN TECHNOLOGIES

HISTORICO rappresenta un inimitabile punto di incontro fra maestria artigianale e innovazione industriale. La grande attenzione riservata ad ogni piccolo particolare consente di attrezzare il portone di una volta con componenti moderni di elevata tecnologia e funzionalità.

HISTORICO perfectly combines craftsmanship ability with industrial innovation. The great attention reserved to each detail allows to equip the historic front door with high technology elements.

PORTA PEDONALE

L'inserimento della porta pedonale offre un agevole passaggio pedonale, utile soprattutto nel caso di ingressi molto grandi, ed è priva di ingombri a pavimento. Ottimamente mimetizzata nell'anta, non compromette l'effetto estetico complessivo.

A richiesta, la porta pedonale può essere provvista di chiudiporta idraulico e serratura elettrica che permette l'apertura attraverso il collegamento da remoto.

PEDESTRIAN DOOR

The installation of the pedestrian door facilitates the pedestrian passage, especially useful in the case of very large entrances, free from any floor encumbrances. It is perfectly concealed in the door panel, and doesn't compromise the aesthetic of the whole door.

On request, the pedestrian door can be provided with hydraulic door closer and electric lock, which allows to close the door with the remote controller.



Porta pedonale con profilo in legno lato cerniera
Pedestrian door with wooden profile on the hinge side



Serratura "multipunto" a due mandate
"multipoint" lock

SICUREZZA

La porta ad ante è munita di cilindri di sicurezza e di una serratura "multipunto" a due mandate. Tale serratura, con tre rostri centrali e ulteriori due rostri decentrati, uno superiore e uno inferiore nell'anta principale, è fornita di serie. La rotazione delle ante su perni registrabili e cuscinetti a sfera garantisce movimenti perfetti e fluidi anche col trascorrere del tempo.

SAFETY

the front door is provided with safety cylinders and a "multipoint" lock. This lock, provided with 3 central locks, 1 upper and 1 lower on the main door, is provided as standard. The rotation of the door on adjustable pins and provided with bearings enables fluid movements even over the years.

MOTORIZZAZIONE

È possibile predisporre i portoni ad ante con nuovi sistemi di motorizzazione a bracci telescopici, garantendo funzionalità nel rispetto dei vincoli storici ed estetici del contesto in cui vengono inseriti.

MOTORIZATION

It is possible to provide the front door with new motorization systems including recessed telescopic arms, which ensure functionality by respecting any historic and aesthetic restriction.



Motorizzazione a braccio posizionata sul traverso
Motorization with telescopic arms on the transom

Motorizzazione a braccio posizionata sul battente
Motorization with telescopic arms on the panel


ACCESSORI ACCESSORIES

Ulteriore accessorio a richiesta è il vano portalettere con sportellino esterno in ottone bronzato in abbinamento alle maniglie. Sportellino per cane con apertura magnetica in policarbonato.

Another accessory that can be provided on request is the letterbox with the external sash in bronzed brass, matching the handles. Dog flap with magnetic polycarbonate opening can also be required.



Vano porta lettere interno ed esterno
Both internal and external letterbox



Vista interna sempre in legno Okoumé liscio nello stesso colore della superficie esterna
Interior view


FASCIONE TERMINALE INFERIORE DI PROTEZIONE IN LEGNO A RILIEVO DISPONIBILE ANCHE CON RIVESTIMENTO IN OTTONE O METALLO VERNICIATO CON RESINE EPOSSIDICHE E TRATTAMENTO ANTIRUGGINE.
LOWER TERMINAL FASCIA IN RELIEF WOOD, ALSO AVAILABLE WITH BRASS OR METAL COATING VARNISHED WITH EPOXY RESINS.



ACCESSORI ELETTRONICI ELECTRONIC ACCESSORIES

Selettore KEY con tastierino numerico.
Selettore digitale via radio da abbinare a tutti i ricevitori rolling code
con batterie incluse.

KEY selector with numeric keypad.
Digital radio selector to be combined with all rolling code receivers, batteries included.




DETTAGLI SARTORIALI PROGETTUALITÀ INDUSTRIALE

SARTORIAL DETAILS INDUSTRIAL PLANNING

La capacità artigianale di Silvelox permette di riprodurre elementi di artigianalità della porta, come bugnature e inserti; inoltre, grazie alla sua nota abilità progettuale, è possibile predisporre i portoni ad ante con nuovi sistemi di motorizzazione a bracci telescopici, garantendo funzionalità nel rispetto dei vincoli storici ed estetici del contesto in cui vengono inseriti.

Silvelox manufacturing ability allows to reproduce some elements closely related to the craftsmanship tradition, as embossing and inserts. Besides it is possible to provide the front door with new motorization systems recessed telescopic arms, and to ensure functionality by respecting any historic and aesthetic restriction.



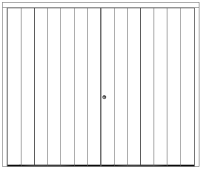
RIVESTIMENTI / COVERINGS

Dimensioni massime per due ante L 4120 x H 3480 mm.
Dimensioni massime per anta singola L 2970 x H 3480 mm.

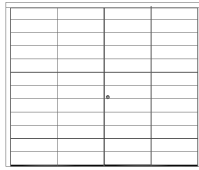
Maximum dimensions for two doors W 4120 x H 3480 mm.
Maximum dimensions for single door L 2970 x H 3480 mm

Cod. D00093 Rev 1

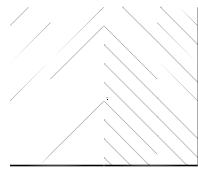
FAMILY LINEE



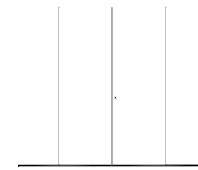
VIP



FOR

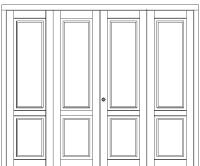


SPI

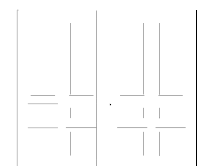


FLAT

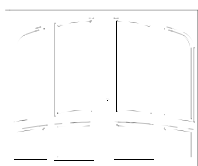
FAMILY BUGNE



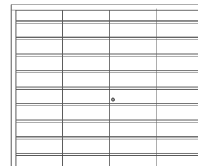
BIG



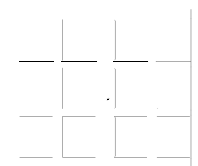
EGO



ARC



OLD



MIX

MATERIALI E FINITURE / MATERIALS AND FINISHINGS

ESSENZE / ESSENCES

PANNELLO IN MULTISTRATO CON SUPERFICIE IN ESSENZA / HARDWOOD PLYWOOD

PANNELLO IN MULTISTRATO MARINO NOBILITATO IN ESSENZA / WOOD VENEER MARINE PLYWOOD

MULTISTRATO MARINO MASSELLATO E NOBILITATO IN ESSENZA / WOOD VENEER MARINE PLYWOOD WITH TIMBER INSERTS

NATURALI E DA LACCARE O IMPREGNARE / NATURAL AND TO BE LACQUERED OR IMPREGNATED

Adatto per esterni solo su lato esterno porta // Suitable for outdoors only on door external side



Okoumé
Okoumé

Larice
Larch

Larice Spazzolato
Brushed larch

Rovere
Oak

Rovere Spazzolato
Brushed Oak

Trasparente per esterni pigmentato bianco - Trasparente per interni 0 gloss // White pigmented transparent for outdoor - 0 gloss transparent for indoor

DISPONIBILI NELLE FINITURE IMPREGNATE / AVAILABLE IN IMPREGNATED FINISHING

Adatto per esterni solo su lato esterno porta // Suitable for outdoors only on door external side



Tinta Miele
Honey colour

Tinta Rovere
Oak colour

Tinta Douglas
Douglas colour

Tinta Ciliegio
Cherry colour

Tinta Mogano
Mahogany colour

Tinta Noce
Walnut colour

Tinta Noce Scuro
Dark walnut colour

Tinta Verde
Green colour

Laccature NCS
NCS Lacquers

Tutti i colori RAL
All RAL colors

MANIGLIE / HANDLES

Disponibili nelle finiture cromo lucido, cromo satinato, ottone lucido, Bronze e Silk (combinazioni disponibili verificabili da listino)

Available in polished chrome, satin chrome, polished brass, Bronze and Silk finishing (available combinations can be verified on price list)



POMOLO TONDO
ROUND KNOB



POMOLO QUADRO
SQUARE KNOB



POMOLO UOVO
EGG-SHAPED KNOB



BATTENTE
AD ANELLO
RING KNOCKER



MANIGLIONE
FISSO RONDÒ
FIXED HANDLE
RONDÒ



MANIGLIONE
FISSO RING
FIXED HANDLE
RING



MANIGLIONE
FISSO CLOE
(H300)
FIXED HANDLE
BAR CLOE (H300)

SILVELOX
GROUP SPA

SILVELOX GROUP SPA
Headquarters and Production plant:
Viale Venezia, 37 I-38050 Castelnuovo - Trento - Italy
Tel. (+39) 0461 755 755 - Fax (+39) 0461 752 466
info@silvelox.it - silvelox@cg.legalmail.it - www.silvelox.it

Production plant:
Via Rossi, 14 I-25010 Remedello - Brescia - Italy
Tel. (+39) 030 258 5500 - Fax (+39) 030 258 2537
seip@silvelox.it - www.seipdoors.it



The wood tones are purely illustrative. For more details, please contact Silvelox.
Le tonalità del legno sono puramente indicative. Per maggiori dettagli contattare Silvelox

